

#IMOTCC

INSTAMEET CHÂTAIGNERAIE

Marcolès
28 Juin 2018

ORGANISÉ PAR

L'OFFICE DE TOURISME DE
LA CHÂTAIGNERAIE

EN COLLABORATION AVEC

LA MAIRIE DE MARCOLES
L'ASSO LES ESCLOPS
L'AUBERGE DE LA TOUR
LA GUILDE DES
COMMERÇANTS

AU PROGRAMME

08H30

ACCUEIL CAFÉ

Rendez-vous à l'Auberge de la Tour pour une présentation du programme de cette rencontre autour d'un café...

09H00

ARTISANAT LOCAL

Nous partons en groupe pour visiter les sites de la saboterie et la forge de Marcolès guidés par Robert Mambert

09H30

DÉCOUVERTE DES CARRIERONS

Parcourez à votre rythme les ruelles de la cité médiévale et n'hésitez pas à aller à la rencontre des artisans et commerçants

10H30

AUTOUR DE LA CITÉ

Rendez-vous au portail bas pour une petite balade aux abords du faubourg St Martin avec vues sur le village

11H30

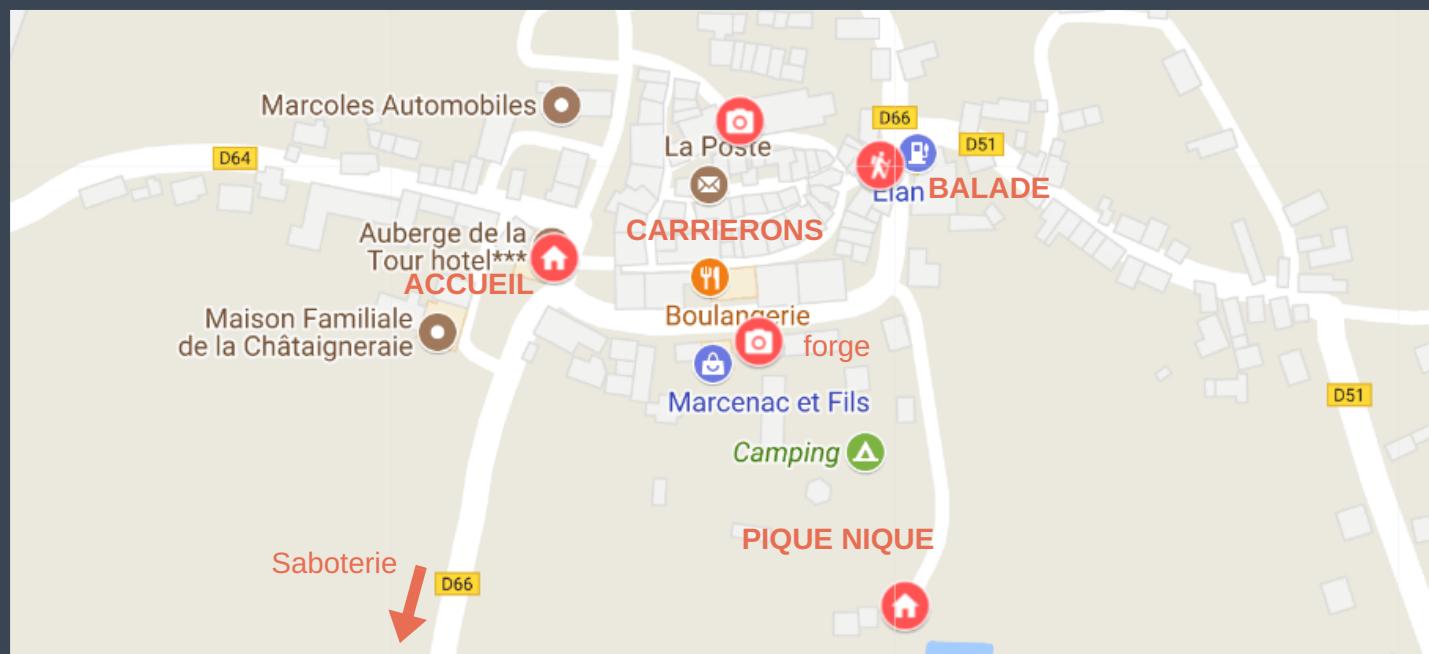
MISE EN COMMUN

Arrivée au camping pour un moment d'échanges, l'occasion de finaliser quelques publications et mettre en commun nos clichés

12H00

COIN DES GOURMANDS

Partage d'un pique nique convivial à base des spécialités locales en compagnie de tous les participants !

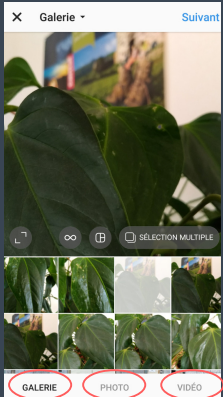


TUTORIEL INSTAGRAM

PRISE DE VUE

Pour importer une photo ou en prendre une nouvelle, appuyez d'abord sur le bouton en forme de + en bas de l'écran. Pour télécharger une photo depuis la bibliothèque de votre téléphone, appuyez sur Bibliothèque en bas de l'écran et sélectionnez la photo à partager.

Pour prendre une nouvelle photo, appuyez sur Photo en bas de l'écran, puis appuyez sur . Vous pouvez appuyer sur pour passer de l'objectif avant à l'objectif arrière, et sur pour régler le flash.




PERSONNALISER

Une fois que vous avez pris ou importé une photo ou une vidéo, vous pouvez la modifier en appliquant des filtres. Appuyez sur Suivant, puis sur le filtre que vous souhaitez appliquer. Appuyez à nouveau sur le filtre si vous souhaitez augmenter ou diminuer sa puissance à l'aide du curseur.

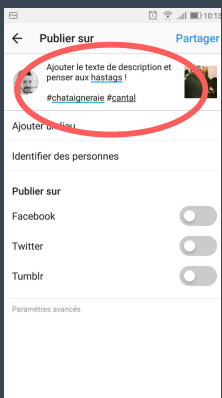
Appuyez sur Terminé pour enregistrer les modifications.

Appuyez sur Suivant pour ajouter une légende et un emplacement à votre photo, et pour la partager.



RÉDIGER

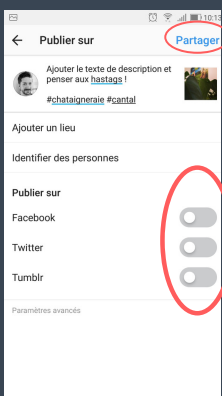
Après avoir pris ou choisi une photo ou une vidéo et ajouté des effets ou des filtres, vous pouvez y ajouter une légende. Appuyez sur l'option Écrire une légende... rédigez votre description pour la publication et pensez à ajouter des mentions si nécessaire ainsi que les hastags en lien avec le thème de votre post tels que : #chataigneraie #chataigneraiecantal #cantal etc. Ajoutez votre légende et appuyez sur OK.




PUBLIER

Appuyez ensuite sur Partager pour importer votre publication.

Si vous le souhaitez vous pouvez à cette étape ajouter un lieu à votre publication ainsi que la partager simultanément sur d'autres réseaux sociaux en suivant les indications présentes sur l'écran.





Merci de votre participation !

N'hésitez pas à faire appel à nous pour toute question pendant la rencontre Instameet !

Et si besoin vous pouvez aussi faire appel à nos accompagnateurs M. Montin (Maire de Marcolès) M. Mambert (association les esclaps)

A l'issue de cette première rencontre vous pourrez aussi nous joindre à l'office de tourisme de la Châtaigneraie au 04 71 46 94 82



Lydie Demaison



Marc Delbort

Suivez-nous !

@otchataigneraiecantal

cantaltourisme
chataigneraiecantal
picoftheday
myauvergne
tourisme
igersfrance
jaimelafrance
instamoment
photooftheday
auvergne
cantal
landscape
instachataigneraie
auvergnrhonealpes

#IMOTCC